

軽作業を中心にカリキュラムに取り組み
就職を決めたメンバーさんの声

トランジット麻生を、学校の先生に教えて
もらいました。

ずっとここに入り浸りたいぐらいでしたが、
仕事が決まったので、すぐにやめないように
頑張りたいと思っています。

(Eさん・男性)

Eさんの1日のスケジュール

9:30	トランジット麻生 通所
10:00	ラジオ体操 / 朝礼 / 環境整備
10:30	(カリキュラム スタート) シール貼り or 袋たたみ
12:00	昼休み
13:00	ゴム印押し or 封入作業 or 読書
14:45	業務日誌記入
15:00	退所

あなたの「得意」を
ゆっくりのばす

見学・体験 受付中!!



障がい者就労移行支援事業所
トランジット麻生

<https://transit-iko.net>



TEL
FAX

011-299-8746

受付時間 / 平日9:00~18:00

Eメール

asabu@transit-iko.net

〒001-0039


北海道札幌市北区北39条西5丁目
1番1号 K39ビル2階



地下鉄南北線麻生駅から **徒歩2分**



札幌市認定 事業所番号
0110204047



パソコンが 苦手でも 大丈夫

あなたの「得意」をゆっくり伸ばす

軽作業がたくさんあります。

01 シール貼り

軽作業



衛生面に気を遣いながら
集中力を身につけます。

02 封入作業


軽作業



ミスがないよう確認必須。
正確性が求められます。

03 緩衝材カット

軽作業



2人で協力しながら
効率よくカットしていきます。

04 チラシ梱包

軽作業



チームで作業を分担し
丁寧に作業を進めます。

05 ゴム印押し


軽作業



ズレやかすれがないよう
一枚一枚丁寧にいきます。

06 袋たたみ

軽作業



同じ作業を繰り返すため
集中力・忍耐力が必須。